



Plan de Ahorro 403(b)

Un plan 403(b) es un tipo de plan de jubilación especial para organizaciones educación pública, religiosas y otras organizaciones exentas de impuestos.

Ahorrar con un plan 403(b) le brinda la posibilidad de diferir una parte de su cheque de pago e invertir fondos en una cartera de su elección. Al participar, puede aprovechar los ahorros fiscales, reducir la brecha de ingresos de jubilación y acercarse un paso más a la independencia financiera.

Para establecer una cuenta 403(b), primero debe seleccionar un proveedor de inversiones de una lista de proveedores aprobados y luego elegir contribuciones.

Tenga en cuenta que los retiros anticipados de una cuenta 403(b) están sujetos a una multa por retiro anticipado del 10 %, a menos que ocurra un evento que califique.



¿Por qué contribuir?

- Evite una brecha en sus ingresos después de su retiro
- Aproveche beneficios fiscales
- Mejore su bienestar financiero
- Las deducciones automáticas de nómina eliminan el estrés de la planificación
- Disminuya su dependencia de los planes de pensión financiados por el gobierno


Límites de Contribución en el 2024

En 2024, puede contribuir el 100 por ciento de su compensación hasta \$23,000, lo que sea menor. Si tiene 50 años o más, puede contribuir hasta \$7,500 adicionales para un total de \$30,500.

Puede contribuir simultáneamente a los planes 403(b) y 457(b).

Empiece en www.region10rams.org/403b

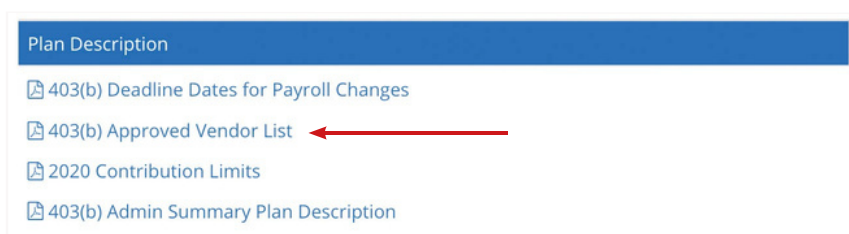
Asistencia está disponible en www.region10rams.org/espanol o llamando al 800-943-9179.



Instrucciones

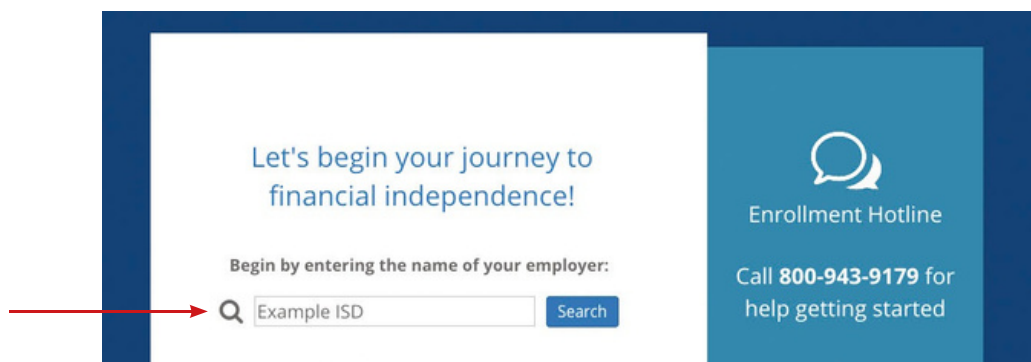
Paso uno: establezca una cuenta con un proveedor aprobado

1. Visite www.region10rams.org/documents.
2. Busque el nombre de su empleador y seleccione la lista de proveedores 403(b) aprobados.
3. Investigue y comuníquese directamente con un proveedor de la lista para establecer su cuenta de inversiones.



Paso dos: establezca una cuenta de administración

1. Visite www.region10rams.org/403b y seleccione Enroll Now.
2. Ingrese el nombre de su empleador y seleccione el plan 403(b).
3. Siga cada paso hasta que reciba un aviso de finalización.
4. ¡Listo! Inicie sesión en su cuenta cada vez que desee realizar ajustes de contribución.



Empiece en www.region10rams.org/403b

Asistencia está disponible en www.region10rams.org/espanol o llamando al 800-943-9179.

